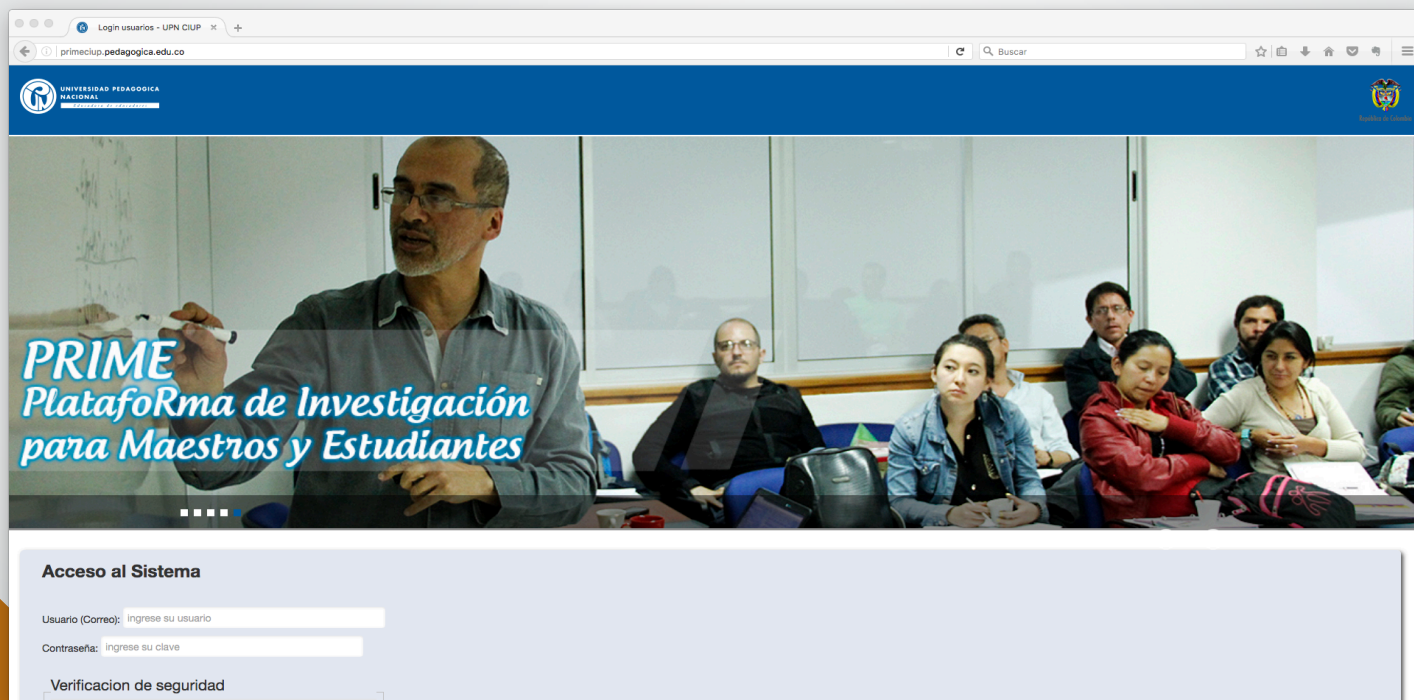


Tutorial para actualizar hoja de vida  
grupos de investigación

en la Plataforma de Investigación para  
Maestros y Estudiantes - PRIME

**Paso 1:** Ingrese a la dirección web [primeciup.pedagogica.edu.co](http://primeciup.pedagogica.edu.co)



El proceso de actualización de la hoja de vida lo debe realizar el líder o responsable de la UPN para grupos interinstitucionales.


## Paso 2: Ingreso a la plataforma

**Acceso al Sistema**

Usuario (Correo):

Contraseña:

Verificación de seguridad



[Recuperar Usuario y/o Contraseña](#)

Orientese   Visite   Normatividad

Universidad Pedagógica Nacional  
PBX: (057) (1) 594 1894 - 347 1190

En usuario digite su correo institucional y su contraseña (para usuarios que ingresen por primera vez será la cédula). No olvide digitar el código de verificación de seguridad.

## Paso 2: Ingreso a la plataforma — Recuperar contraseña

Acceso al Sistema

Usuario (Correo):

Contraseña:

Verificación de seguridad

Ingrese la imagen

[Recuperar Usuario y/o Contraseña](#)

Recuperar Contraseña

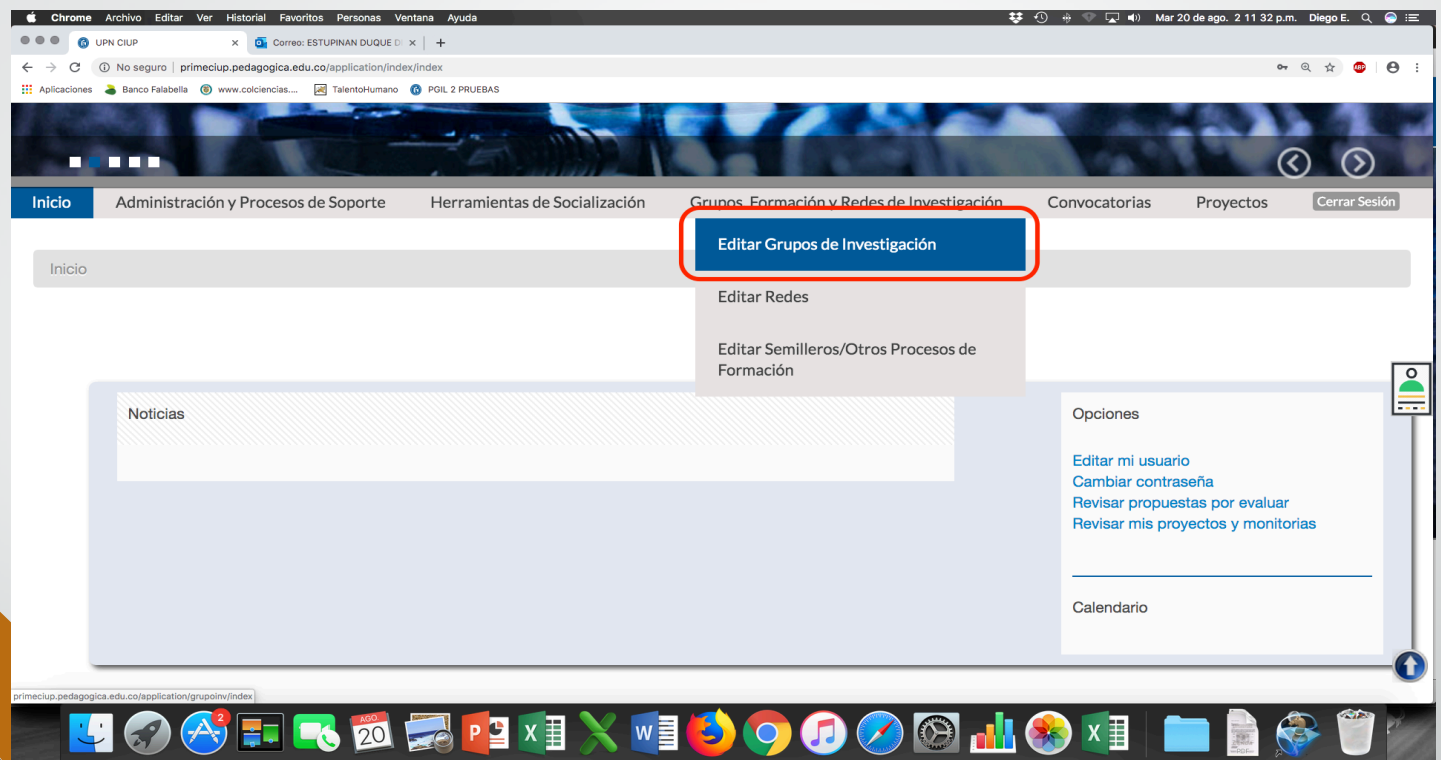
Su usuario es el correo institucional, de lo contrario comuníquese al correo [primeCIUP@pedagogica.edu.co](mailto:primeCIUP@pedagogica.edu.co) o contactese con la Subdirección de Gestión de Proyectos CIUP

Usuario:

Documento de Identidad:

Para recuperar la contraseña de clic en el enlace “[Recuperar Usuario y/o Contraseña](#)”. Digite en usuario su correo institucional y su documento de identidad. La plataforma remitirá la contraseña a su correo institucional.

### Paso 3: Ingresar al módulo de grupos, formación y redes de investigación



En el módulo la plataforma mostrará una lista desplegable, seleccione la opción de “**Editar Grupos de Investigación**”.

## Paso 4: Seleccione el grupo de investigación que desea actualizar y/o editar

Unidad Académica :  
Dependencia Académica :  
Programa Académico :  
Buscar

Nombre del Grupo	Fecha Creación	Clasificación	Líder	Estado	Editar	Eliminar
PRUEBA CIUP	2019-08-20	Instrumento CIUP	PRUEBA 2 PRUEBA 2 PRUEBA 2 PRUEBA 2	Activo	Editar	

Orientese  
Mapa del sitio  
Preguntas frecuentes  
Punto de atención

Visite  
Acreditación institucional  
IPN  
ITAE

Normatividad  
Buscador normativo  
Contratación UPN  
Elecciones y

Universidad Pedagógica Nacional  
PBX: (057) (1) 594 1894 - 347 1190  
Sede principal:  
Calle 72 No. 11 - 86, Bogotá,  
Colombia.  
Horario de atención: 8:00 a.m. a 5:00

La plataforma mostrará el número de grupo(s) del cual el investigador es líder. Seleccione el grupo que desea actualizar y de clic al botón “editar”

## Paso 5: Información general hoja de vida grupo

**Editar Grupo de Investigación** Secciones

← Regresar

Nombre del grupo: PRUEBA CIUP

Clasificación: Instrumento CIUP

Coordinador 2: PRUEBA 2 PRUEBA 2 PRUEBA 2 PRUEBA 2

Código del grupo: CIUP

Fecha de creación: dd/mm/aaaa

Unidad académica:

Dependencia académica:

Programa académico:

Dirección postal/física : Ingrese la dirección postal/física

Uri:

País:

Ciudad:

Teléfono: Ingrese el teléfono

Email: Ingrese el email

Guardar Cambios Cancelar

Plan de acción:

Ingrese el plan de acción del grupo

Sectores de aplicación:

Ingrese los sectores de aplicación del grupo

Integrantes

Agregar

Nombre del integrante	Eliminar integrante
-----------------------	---------------------

Líneas de investigación

Agregar

Nombre	Objetivo	Efectos	Logros	Eliminar archivo
--------	----------	---------	--------	------------------

Guardar Cambios Cancelar

Actualice y/o edite según corresponda los datos básicos de la hoja de vida del grupo y de clic al botón “guardar cambios”.

## Paso 6: Secciones - hoja de vida del grupo

The screenshot shows a web browser window displaying the 'Editar Grupo de Investigación' page. The browser's address bar shows the URL: `primeclup.pedagogica.edu.co/application/editargrupoinv/index/227`. The page has a sidebar on the left with a 'Regresar' link and a 'Secciones' menu. The 'Secciones' menu is expanded, showing a list of options including 'Integrantes', 'Líneas de Investigación', 'Grupos relacionados o colaboración entre grupos', 'Redes del grupo', 'Asociaciones', 'Reconocimientos', 'Semilleros y colectivos del grupo', 'Instituciones que tienen Integrantes en el grupo', 'Artículos', 'Libros', 'Capítulos de libros', 'Otras Producciones de Investigación', 'Otros documentos bibliográficos', 'Proyectos de Investigación externos', 'Proyectos de Investigación Internos', and 'Producción académica'. The 'Secciones' button is highlighted in blue. The main content area contains form fields for 'Nombre del grupo' (PRUEBA CIUP), 'Coordinador 2:', 'Unidad académica:', 'Dependencia académica:', and 'Programa académico:'. On the right side, there are fields for 'Clasificación:' (Instrumento CIUP), 'Código del grupo:' (CIUP), 'Fecha de creación:' (dd/mm/aaaa), 'País:', 'Ciudad:', 'Teléfono:' (Ingrese el teléfono), and 'Email:'. The browser's taskbar at the bottom shows various application icons.

Dirija el cursor al botón “secciones”, la plataforma mostrará una lista desplegable de opciones. De clic en la sección de la hoja de vida que desea actualizar y/o editar. Realice este proceso cuantas veces sea necesario



## Paso 7: Secciones - hoja de vida del grupo

Libros

Agregar

Título del libro	No. de Páginas	Año	Mes	País de publicación	Ciudad de publicación	Serie	Editorial	No. de Edición	ISBN ó e-ISBN	Medio de divulgación	Autor(es)	Agregar autor	Eliminar libro
------------------	----------------	-----	-----	---------------------	-----------------------	-------	-----------	----------------	---------------	----------------------	-----------	---------------	----------------

Capítulos de libros

Agregar

Título del libro	Año	Mes	País de publicación	Ciudad de publicación	Serie	Editorial	No. de Edición	ISBN ó e-ISBN	Medio de divulgación	Título del capítulo	No. de capítulo	Páginas del capítulo	Página inicio	Página fin	Autor	Agregar autor	Eliminar
------------------	-----	-----	---------------------	-----------------------	-------	-----------	----------------	---------------	----------------------	---------------------	-----------------	----------------------	---------------	------------	-------	---------------	----------

Otras producciones de investigación

Agregar

Nombre producto	Descripción producto	Tipo producto	Año	Mes	País	Ciudad	Instituciones participantes	Registro	Otra información	Autor(es)	Agregar autor	Eliminar producción
-----------------	----------------------	---------------	-----	-----	------	--------	-----------------------------	----------	------------------	-----------	---------------	---------------------

Otros documentos bibliográficos

Libros de investigación

Regresar

Título del libro:

Número de páginas:

Año:

Mes:

País de publicación:

Ciudad de publicación:

Editorial:

ISBN/e-ISBN:

Filtro autor:

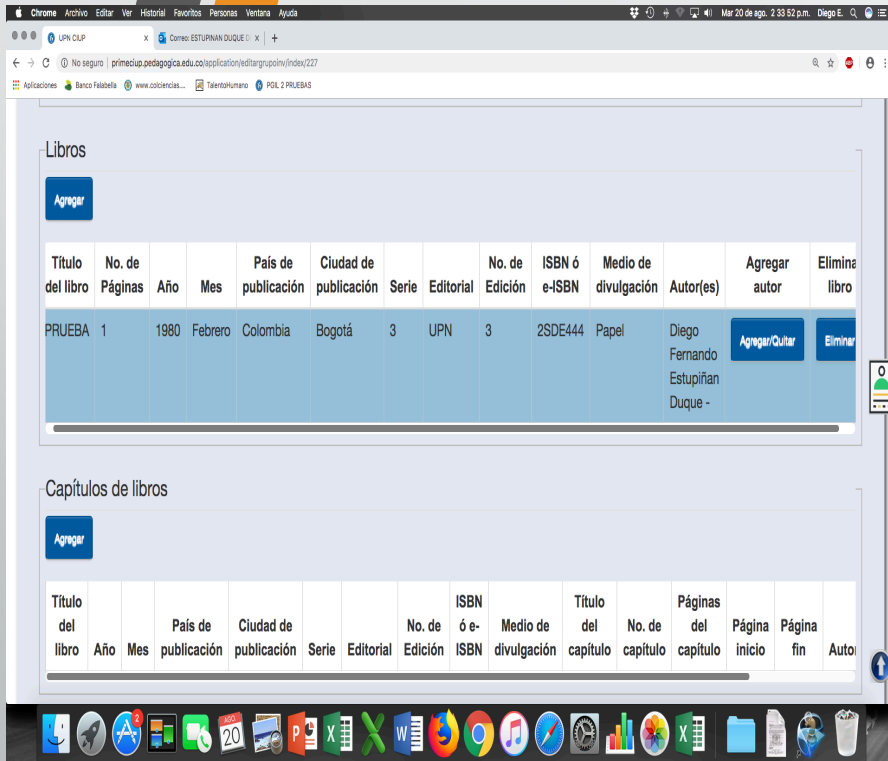
Autor:

AANGELICA NAYERLY RODRIGUEZ

Agregar

De clic al botón “agregar” en la sección elegida y diligencie la información solicitada. Para finalizar de clic al botón “agregar”.

## Paso 8: Verificar y cerrar la sesión



Libros

Agregar

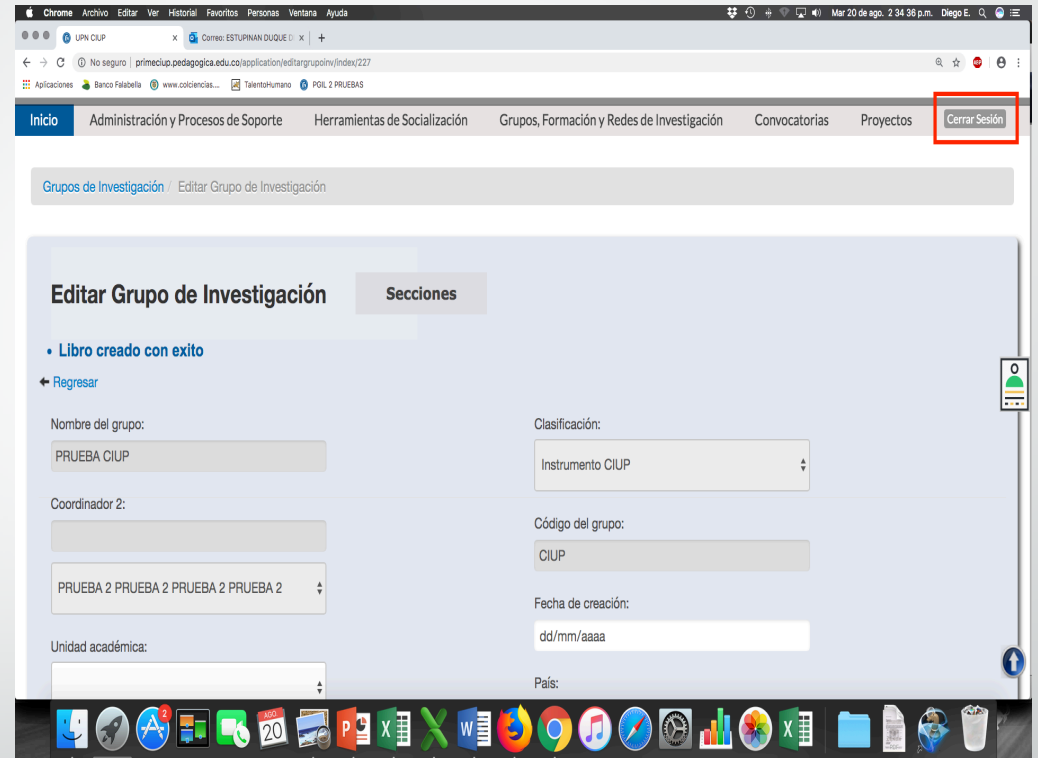
Título del libro	No. de Páginas	Año	Mes	Pais de publicación	Ciudad de publicación	Serie	Editorial	No. de Edición	ISBN ó e-ISBN	Medio de divulgación	Autor(es)	Agregar autor	Elimina libro
PRUEBA	1	1980	Febrero	Colombia	Bogotá	3	UPN	3	2SDE444	Papel	Diego Fernando Estupiñan Duque -	Agregar/Quitar	Eliminar

Capítulos de libros

Agregar

Título del libro	Año	Mes	Pais de publicación	Ciudad de publicación	Serie	Editorial	No. de Edición	ISBN ó e-ISBN	Medio de divulgación	Título del capitulo	No. de capitulo	Páginas del capitulo	Página inicio	Página fin	Autor
------------------	-----	-----	---------------------	-----------------------	-------	-----------	----------------	---------------	----------------------	---------------------	-----------------	----------------------	---------------	------------	-------

Verifique que toda la información cargada es correcta.



Inicio Administración y Procesos de Soporte Herramientas de Socialización Grupos, Formación y Redes de Investigación Convocatorias Proyectos **Cerrar Sesión**

Grupos de Investigación Editar Grupo de Investigación

### Editar Grupo de Investigación

Secciones

- Libro creado con éxito

← Regresar

Nombre del grupo: PRUEBA CIUP

Clasificación: Instrumento CIUP

Coordinador 2: PRUEBA 2 PRUEBA 2 PRUEBA 2 PRUEBA 2

Código del grupo: CIUP

Fecha de creación: dd/mm/aaaa

Unidad académica:

País:

Para finalizar cierre la sesión (botón al lado derecho de la pantalla).