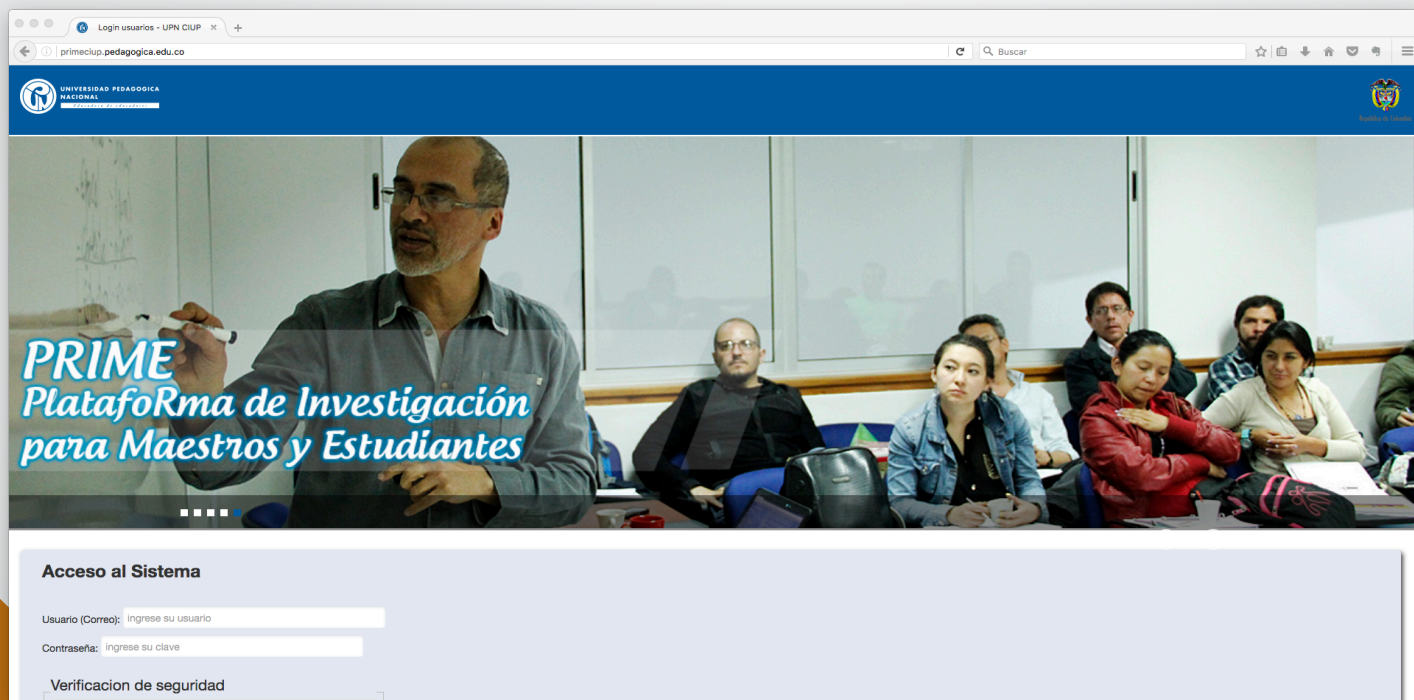


Tutorial para actualizar hoja de vida  
de los investigadores (usuarios)

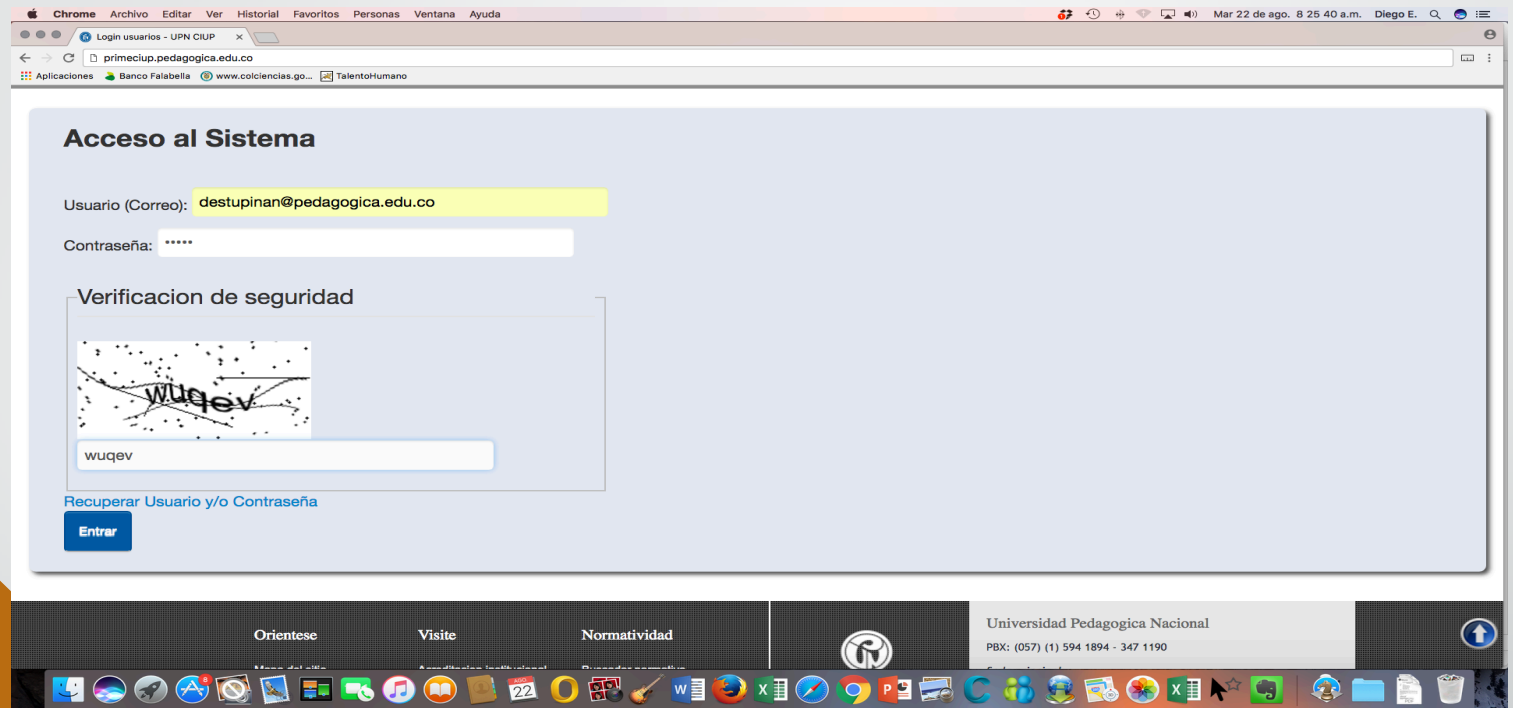
en la Plataforma de Investigación para  
Maestros y Estudiantes - PRIME

**Paso 1:** Ingrese a la dirección web [primeciup.pedagogica.edu.co](http://primeciup.pedagogica.edu.co)



El proceso de actualización de la hoja de vida lo debe realizar cada docente investigador.

## Paso 2: Ingreso a la plataforma



Chrome Archivo Editar Ver Historial Favoritos Personas Ventana Ayuda

Login usuarios - UPN CIUP

primeclup.pedagogica.edu.co


Aplicaciones Banco Falabella www.colciencias.go... TalentoHumano

### Acceso al Sistema

Usuario (Correo):

Contraseña:

Verificación de seguridad



[Recuperar Usuario y/o Contraseña](#)

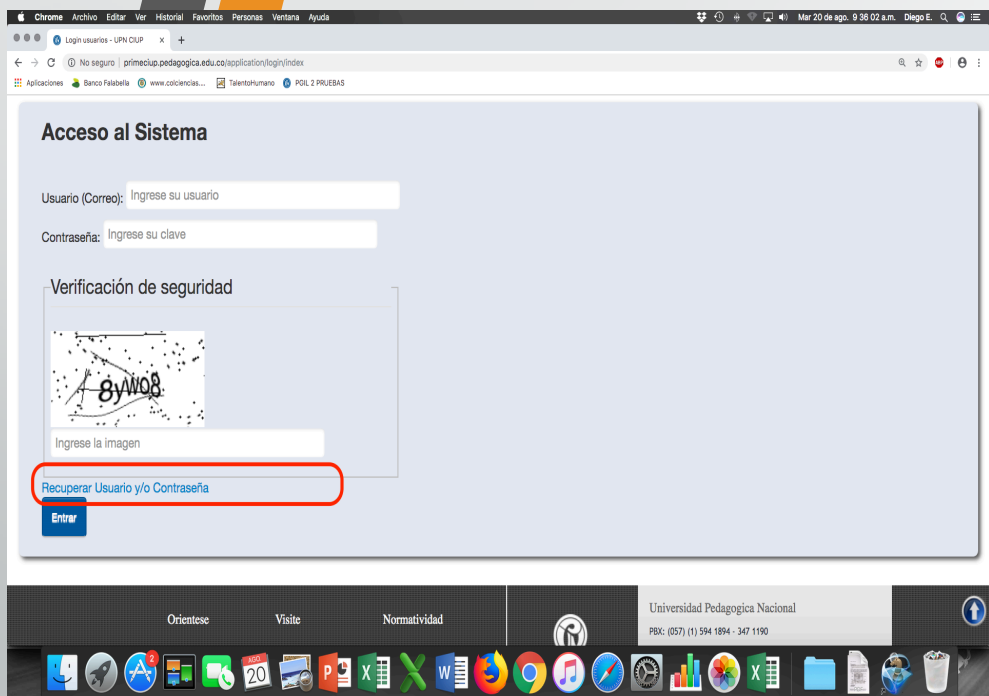
Orientese Visite Normatividad

Universidad Pedagógica Nacional  
PBX: (057) (1) 594 1894 - 347 1190

En usuario digite su correo institucional y su contraseña (para usuarios que ingresen por primera vez será la cédula).

No olvide digitar el código de verificación de seguridad.

## Paso 2: Ingreso a la plataforma — Recuperar contraseña



Chrome Archivo Editar Ver Historial Favoritos Personas Ventana Ayuda

LogIn usuarios - UPN CIUP


primeciup.pedagogica.edu.co/application/login/index

### Acceso al Sistema

Usuario (Correo):

Contraseña:

Verificación de seguridad

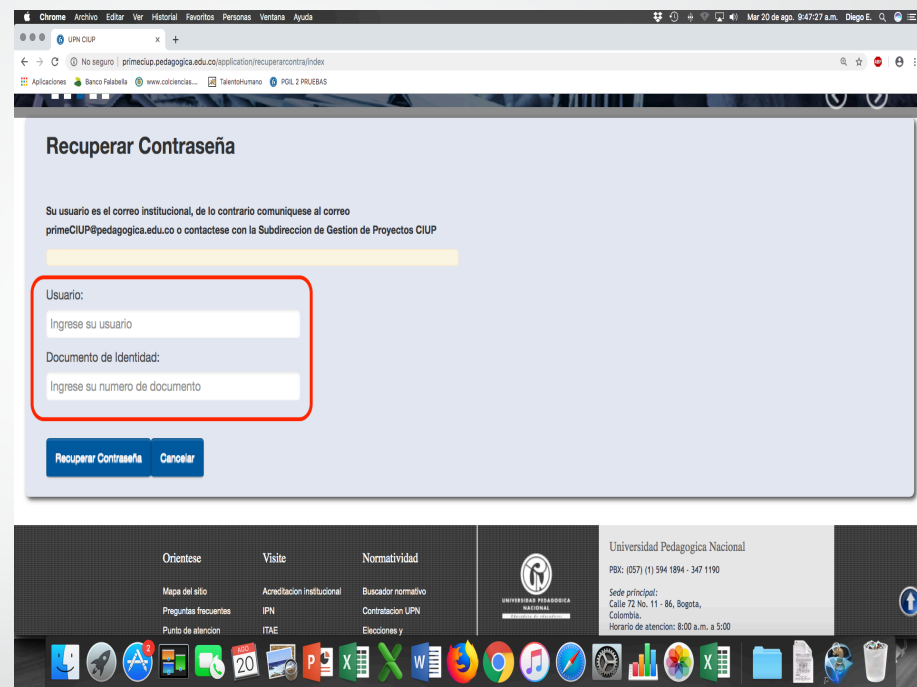


Ingrese la imagen

[Recuperar Usuario y/o Contraseña](#)

Orientese Visite Normatividad

Universidad Pedagógica Nacional  
PBK: (057) (1) 594 1894 - 347 1190



Chrome Archivo Editar Ver Historial Favoritos Personas Ventana Ayuda

UPN CIUP

primeciup.pedagogica.edu.co/application/recuperarcontra/index

### Recuperar Contraseña

Su usuario es el correo institucional, de lo contrario comuníquese al correo [primeCIUP@pedagogica.edu.co](mailto:primeCIUP@pedagogica.edu.co) o contactese con la Subdirección de Gestión de Proyectos CIUP

Usuario:

Documento de Identidad:

Orientese Visite Normatividad

Mapa del sitio Acreditación institucional Buscador normativo  
Preguntas frecuentes IPN Contratación UPN  
Punto de atención ITAE Elecciones y

Universidad Pedagógica Nacional  
PBK: (057) (1) 594 1894 - 347 1190  
Sede principal:  
Calle 72 No. 11 - 86, Bogotá,  
Colombia.  
Horario de atención: 8:00 a.m. a 5:00

Para recuperar la contraseña de clic en el enlace “**Recuperar Usuario y/o Contraseña**”. Digite en usuario su correo institucional y su documento de identidad. La plataforma remitirá la contraseña a su correo institucional.

## Paso 3: Editar hoja de vida investigador (usuario)

Chrome Archivo Editar Ver Historial Favoritos Personas Ventana Ayuda

UPN CIUP Correo: ESTUPINAN DUQUE D | x | +

No seguro | primeciup.pedagogica.edu.co/application/index/index

Aplicaciones Banco Falabella www.colciencias... TalentoHumano PGIL 2 PRUEBAS

Inicio Administración y Procesos de Soporte Herramientas de Socialización Grupos, Formación y Redes de Investigación Convocatorias Proyectos Cerrar Sesión

Inicio

Noticias

Opciones

- Editar mi usuario
- Cambiar contraseña
- Revisar propuestas por evaluar
- Revisar mis proyectos y monitorias

Calendario

Orientecce Vicio Normatividad Universidad Pedagógica Nacional

Ingrese a opción "Editar mi usuario"

## Paso 4: Datos básicos hoja de vida investigador (usuario)

Editar Datos Usuarios

Secciones

← Regresar

Primer Nombre:  
PRUEBA 2

Segundo Nombre:  
PRUEBA 2

Primer apellido:  
PRUEBA 2

Segundo apellido:  
PRUEBA 2

**iup**  
**CENTRO DE INVESTIGACIONES**  
**UNIVERSIDAD PEDAGÓGICA**  
Seleccione la imagen para su perfil  
Seleccionar archivo No se eligió archivo

Código de estudiante (Si aplica):

Estado Civil : 1

Teléfono del Trabajo:

1

Dirección de Residencia:

1

Dirección de Trabajo:

Correo electrónico institucional:  
80808080@pedagogica.edu.co

Celular:  
1

Unidad académica:  
Facultad de Bellas Artes

Dependencia académica:

Email (opcional):

Institución:

Tipo Vinculación :  
Contratista

Actualizar Cancelar

Actualice y/o edite según corresponda los datos básicos de la hoja de vida del investigador (usuario) y de clic al botón "actualizar".

## Paso 5: Secciones - Hoja de vida del investigador (usuario)

The screenshot shows a web browser window displaying the 'Editar Datos Usuarios' page. The page is divided into three main sections:

- Editar Datos Usuarios:** Contains a 'Regresar' button and several text input fields for user information. The fields are: 'Primer Nombre:' (PRUEBA 2), 'Segundo Nombre:' (PRUEBA 2), 'Primer apellido:' (PRUEBA 2), 'Segundo apellido:' (PRUEBA 2), and 'Tipo documento:' (empty).
- Secciones:** A dropdown menu is open, listing various categories for the researcher's profile: Líneas de Investigación, Artículos de Investigación, Libros, Capítulos de libros, Otros Documentos Bibliográficos, Otras Producciones de Investigación, Proyectos de Investigación externos, Proyectos de Investigación Internos, Formación Complementaria, Formación Académica, Experiencia Laboral, Idioma, Actividades de Evaluación, and Áreas de Actuación.
- Perfil:** Features the IUP logo, the text 'CENTRO DE INVESTIGACIONES UNIVERSIDAD PEDAGÓGICA', and a prompt to 'Seleccione la imagen para su perfil'. Below this is a file selection button labeled 'Seleccionar archivo' with the text 'No se eligió archivo'. There is also a field for 'Código de estudiante (Si aplica):' and a 'Fecha Nacimiento:' label.

The browser's address bar shows the URL: `primeciup.pedagogica.edu.co/application/edtarusuario/index/2315`. The taskbar at the bottom of the screen shows various application icons.

Dirija el cursor al botón “secciones”, la plataforma mostrará una lista desplegable de opciones. De clic en la sección de la hoja de vida que desea actualizar y/o editar. Realice este proceso cuantas veces sea necesario.

## Paso 6: Secciones - Hoja de vida del investigador (usuario)

Capítulos de libros

**Agregar**

Título del libro	Año	Mes	Pais de publicación	Ciudad de publicación	Serie	Editorial	No. de Edición	ISBN ó e-ISBN	Medio de divulgación	Título del capítulo	No. de capítulo	Páginas del capítulo	Página inicio	Página fin	Autor	Agregar autor	Eliminar
------------------	-----	-----	---------------------	-----------------------	-------	-----------	----------------	---------------	----------------------	---------------------	-----------------	----------------------	---------------	------------	-------	---------------	----------

Otros documentos bibliográficos

**Agregar**

Nombre	No. Páginas	Año	Mes	Pais	Ciudad	Indexación	Instituciones participantes	URL	Descripción	Medio de divulgación	Autor(es)	Agregar autor	Eliminar documento
--------	-------------	-----	-----	------	--------	------------	-----------------------------	-----	-------------	----------------------	-----------	---------------	--------------------

Otras producciones de investigación

**Agregar**

**Agregar Capítulo de libro**

[Regresar](#)

Título del libro:

Año:  Mes:

País de publicación:

Ciudad de publicación:

Editorial:

No. de Edición:

ISBN ó e-ISBN:

Serie:

Medio de divulgación:

Título del capítulo:

Número del capítulo:  Número de páginas del capítulo:

Página inicio del capítulo:  Página final del capítulo:

Filtro autor:

Autor:

**Agregar**

De clic al botón “agregar” en la sección elegida y diligencie la información solicitada. Para finalizar de clic al botón “agregar”.



## Paso 7: Verificar y cerrar la sesión

Capítulos de libros

Agregar

Mes	Pais de publicación	Ciudad de publicación	Serie	Editorial	No. de Edición	ISBN ó e-ISBN	Medio de divulgación	Título del capítulo	No. de capítulo	Páginas del capítulo	Página inicio	Página fin	Autor	Agregar autor	Eliminar
Febrero	Colombia	Bogotá	1	UPN	1	1928	Papel	Ejemplo	1	1	1	1	Diego Fernando Estupiñan Duque -	Agregar	Eliminar

Otros documentos bibliográficos

Agregar

Nombre	No. Páginas	Año	Mes	Pais	Ciudad	Indexación	Instituciones participantes	URL	Descripción	Medio de divulgación	Autor(es)	Agregar autor	Eliminar documento
--------	-------------	-----	-----	------	--------	------------	-----------------------------	-----	-------------	----------------------	-----------	---------------	--------------------

Verifique que toda la información cargada es correcta.

Inicio Administración y Procesos de Soporte Herramientas de Socialización Grupos, Formación y Redes de Investigación Convocatorias Proyectos **Cerrar Sesión**

Inicio / Editar Datos Usuarios

Editar Datos Usuarios Secciones

← Regresar

Primer Nombre:  
PRUEBA 2

Segundo Nombre:  
PRUEBA 2

Primer apellido:  
PRUEBA 2

Segundo apellido:  
PRUEBA 2

Seleccionar archivo No se eligió archivo

**CIUP**  
**CENTRO DE INVESTIGACIONES**  
**UNIVERSIDAD PEDAGÓGICA**  
Seleccione la imagen para su perfil

Para finalizar cierre la sesión (botón al lado derecho de la pantalla).